






Terminy przysyłania nasion do oceny

Rodzaj i gatunek	I	II	III	IV	V	VI	VII	VIII	IX	X	XI	XII
Drzewa iglaste												
sosna zwyczajna												
sosna czarna												
świerk pospolity												
jodła pospolita												
daglezia zielona												
modrzew europejski												
cis pospolity												
Drzewa liściaste												
brzoza brodawkowata												
buk pospolity												
dąb szypułkowy, bezszypułkowy												
grab pospolity												
grusza pospolita												
jabłoń dzika												
jarząb pospolity												
jesion wyniosły												
klon pospolity, jawor												
lipa drobnolistna												
lipa szerokolistna												
robinia biała												
wiąz szypułkowy, górski, polny												
olsza szara												
olsza czarna												
Krzewy												
bez koralowy												
czeremcha zwyczajna												
dereń biały, świdwa												
głóg jednoszyjkowy												
głóg dwuszyjkowy												
kalina koralowa, hordowina												
karagana syberyjska												
kruszyna pospolita												
roża dzika, fałdzistolistna												
trzmielina brodawkowata, pospolita												
śliwa tarnina, ałycza												

	ocena przed zbiorem (szyszki)
	ocena po zbiorze przed siewem (jesiennym)
	ocena po zbiorze na zielono
	ocena przed siewem (wiosennym)
	ocena w trakcie przechowywania

Ważność oceny po zbiorze przed siewem:

Drzewa iglaste - 6 miesięcy

Drzewa liściaste, jodła pospolita - 4 miesiące

Ważność oceny w trakcie przechowywania:

Drzewa iglaste - 6 miesięcy

Drzewa liściaste, jodła pospolita - 3 miesiące.